



English – Warranty Card and User Manual (PAGE 1-4)
Slovenščina – Garancijski list in uporabniški priročnik (STRAN 5-8)
Hrvatski – Jamstveni list i korisnički priručnik (STRANICA 9-12)



Drivers for Windows and Linux

Drivers can be downloaded at: <https://go.uvi.gg/minipcdriver>

If the computer **comes with a preinstalled system, the drivers are already installed.** In case of formatting or system reset, they must be installed again.

Driver installation instructions.

Click the link above or enter it in your browser, select the operating system, find your computer model (based on the processor), download the drivers, unzip them, and run the "Install Drivers" (.cmd) file to install all drivers. For additional help or questions, contact info@uvi.gg.

Manufacturer: LEGIT d.o.o., Brnčičeva ulica 13, 1231 Ljubljana Črnuče

Date of issue: _____

Computer model: _____

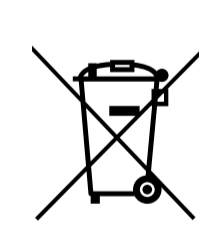
Manufacturer's warranty period: **24 months**

Seller's signature: _____

To claim warranty rights, a fully completed warranty card must be submitted together with the original invoice or its copy. In case of a warranty claim, the customer must contact the manufacturer whose details are listed in the warranty card. If repairs are carried out by unauthorized persons, reimbursement of costs cannot be claimed, as this warranty does not cover damage or repairs resulting from unauthorized third-party intervention. The manufacturer, guarantor, and service provider is LEGIT d.o.o., Brnčičeva ulica 13, 1231 Ljubljana Črnuče.

For easier and safer transport, we strongly recommend keeping the original packaging. Recommended service or inspection is once per year and is not included in the price. Before sending the product for service, inspection, or warranty claim, please notify us at info@uvi.gg or +386 70 388 288.

Every UVI computer comes with a 24-month warranty covering all components and the system as a whole (for an unchanged configuration). Cosmetic damage, misuse, lightning strikes, software modifications, and physical interventions in components are not covered by the warranty. The manufacturer guarantees that the computer will perform as expected when used properly.

 We are part of the waste electrical and electronic equipment management system. This label means the product must not be disposed of as unsorted waste, but must be taken to separate collection and recycling points (municipal recycling stations or other designated facilities for waste electrical and electronic equipment). For proper disposal and more information, please contact your local waste management company.

Proper functioning of the product during the warranty period is guaranteed when used in accordance with its intended purpose and the provided instructions. The warranty period starts on the date the end customer takes delivery of the new product.

The manufacturer guarantees quality and uninterrupted operation during the warranty period. In the event of a malfunction of a new product or non-compliance with the advertised specifications, the customer may request a replacement. For warranty claims, the manufacturer has a 30-day period, which may be extended by up to 15 additional days to complete the repair or replacement of a component or the computer. The manufacturer will inform the customer about the extension period and the reasons before the expiry of the initial 30-day period.

The manufacturer provides service support for an additional 3 years after the end of the warranty period. After the warranty expires, repair and component costs are charged.

The warranty does not limit the customer's rights under mandatory conformity of goods legislation. In case of non-conformity, the customer may claim warranty rights free of charge from the seller. The manufacturer covers all costs of materials, spare parts, labor, transport, and shipping for repair or replacement. Repaired or replaced products may include new and/or factory-refurbished components. The warranty does not cover software, operating systems, drivers, or auxiliary programs. Users are responsible for software, drivers, databases, and their functionality.


In no event shall the manufacturer be liable for compensation due to improper use of the product, unauthorized upgrades, or improper servicing by third parties. The manufacturer assumes no liability for loss of profit or any other consequential damages, even if it has been advised of the possibility of such damages, nor does it accept responsibility for any claims by third parties.

The warranty is valid within the geographical area of the European Union. The customer's rights under the warranty terms expire upon the end of the warranty period stated in the warranty card.

Cosmetic damage, misuse, force majeure (lightning strikes, floods, etc.), software modifications, physical interventions in components, and unusual use are not covered by the warranty. The manufacturer is not responsible for data loss, which may be deleted to ensure successful servicing.

You can connect additional equipment to the computer (mouse, keyboard, headphones, printer, monitors, etc.). Before connecting, check the instructions included with each accessory. Do not use connection cables (except the power cable) longer than three meters. Only after all required peripherals are connected to the computer, plug it into the power supply using the power cable/charger and turn it on.

- 1** - Power input (DC)
- 2** - 2x Network ports (LAN)
- 3** - Display connection via HDMI (top) or DisplayPort
- 4** - 2x USB 2.0 ports
- 5** - Power button
- 6** - Audio port (mic/headphones/speakers)
- 7** - 2x USB 3.0 ports
- 8** - Type-C port
- 9** - OCuLink port



Before use, choose a suitable location for the computer. The location should be away from heat sources and humid environments and must allow proper ventilation. Ensure at least 20 cm of free space around the device for airflow. The operating ambient temperature must not exceed 35°C. Remove the computer from the packaging and take off all protective materials, including foil, styrofoam, and other packaging protection.

The included computer power adapter must be connected to the computer (1) and to the mains power supply 115–230 V AC; 50–60 Hz. The computer can then be turned on by pressing the power button (5), located on the front of the case. Depending on the selected operating system, follow the on-screen instructions to complete the setup and start using the computer.

Thank you for your purchase and enjoy using your UVI PC!

Email: info@uvi.gg
 Website: www.uvi.gg

Thank you 



Garancijski list in navodila za uporabo



Gonilniki za Windows in Linux

Gonilnike lahko prenesete preko povezave: <https://go.uvi.gg/minipcdriver>

Če računalnik pride s **prednameščenim sistemom**, so gonilniki že nameščeni, v primeru formatiranja oziroma resetiranja sistema pa jih je treba namestiti ponovno.

Navodila za namestitev gonilnikov.

Kliknite na zgornjo povezavo oziroma jo pretipkajte v brskalnik, izberite operacijski sistem, poiščite svoj model računalnika (glede na procesor), prenesite gonilnike, odpakirajte (unzip) ter zaženite datoteko »Install Drivers« (.cmd), ki bo namestila vse gonilnike.

Za dodatno pomoč oziroma vprašanja se obrnite na info@uvi.gg.

Proizvajalec: LEGIT d.o.o., Brnčičeva ulica 13, 1231 Ljubljana Črnuče

Datum izdavanja: _____

Model računalnika: _____



Garancijska doba, ki jo nudi proizvajalec: **24 mesecev**

Podpis prodajalca: _____

Uveljavitev garancijskih pravic zahteva predložitev popolno izpolnjenega garancijskega lista skupaj z izvirnim računom ali njegovo kopijo. V primeru uveljavljanja garancije se morate obrniti na proizvajalca, katerega podatki so navedeni v garancijskem listu. Če popravila opravijo nepooblaščen osebe, ne bo mogoče zahtevati povračila stroškov, saj ta garancija ne vključuje škode ali popravil, nastalih zaradi neupravičenih posegov tretjih oseb. Proizvajalec, garant in serviser je podjetje LEGIT d.o.o., Brnčičeva ulica 13, 1231 Ljubljana Črnuče.

Zaradi lažjega in varnega transporta močno priporočamo, da shranite originalno embalažo. Priporočen servis oziroma pregled je enkrat letno, ki pa ni vključen v ceno. Pred pošiljanjem v servis oziroma pregled ali uveljavljanjem garancije nas prosimo o tem obvestite na info@uvi.gg ali 070 388 288.

Vsak UVI računalnik ima 24-mesečno garancijo na vse komponente in računalnik kot celoto (za nespremenjeno konfiguracijo). Estetske poškodbe, zlorabe, udar strele, programski posegi in fizični posegi v komponente niso kriti v garanciji. Proizvajalec zagotavlja, da bo računalnik deloval v skladu s pričakovanji ob pravilni uporabi.

 Vključeni smo v sistem ravnanja z odpadno električno in elektronsko opremo. Oznaka  pomeni, da se izdelek ne sme zavreči kot nesortirani odpadek, ampak ga je potrebno preusmeriti v ločeno zbiranje in recikliranje odpadkov (komunalni otoki ali ostala komunalna mesta namenjena recikliranju odpadne elektronske oziroma električne opreme). Za uspešno ločevanje in več informacij se lahko vedno obrnete tudi na lokalno komunalno podjetje.

Pravilno delovanje izdelka v garancijski dobi je zagotovljeno ob uporabi v skladu z namembnostjo in spoštovanjem priloženih navodil. Garancijska doba se začne z dnem prevzema novega izdelka s strani končnega kupca.

Proizvajalec zagotavlja kakovost in nemoteno delovanje v garancijski dobi. V primeru nedelovanja novega izdelka oziroma neskladnosti z oglaševanim lahko kupec zahteva zamenjavo izdelka. V primeru uveljavljanja garancije ima proizvajalec 30 dnevni rok, ki se lahko podaljša za največ 15 dodatnih dni za potrebe dokončanja popravila ali zamenjave komponente oziroma računalnika. Proizvajalec bo kupca o trajanju podaljšanja in razlogih obvestil pred iztekom osnovnega 30-dnevnega roka.

Proizvajalec zagotavlja servisno podporo dodatna 3 leta po zaključku garancijske dobe. Po izteku garancije se stroški popravil ter komponent zaračunavajo.

Garancija ne omejuje kupčevih pravic iz obveznega jamstva za skladnost blaga. Kupec ima pravico proti prodajalcu v primeru neskladnosti blaga brezplačno uveljavljati garancijske zahteve. Stroške materialov, rezervnih delov, dela, transporta in prevoza izdelkov, ki nastanejo pri odpravljanju okvar ali zamenjavi z novim blagom, krije proizvajalec. Popravljeni ali zamenjani izdelki lahko vsebujejo nove in/ali tovarniško prenovljene komponente in opremo. Garancija ne vključuje delovanja programske opreme, operacijskega sistema, gonilnikov in pomožnih programov. Lastniki izdelkov ali njihovi pooblaščenici so za programe, gonilnike, podatkovne baze in njihovo sposobnost delovanja odgovorni sami.


Proizvajalec v nobenem primeru ne prevzema odgovornosti za odškodnino zaradi neprimerne rabe izdelka, nepooblaščne nadgradnje ali neprimernega servisiranja tretjih oseb. Proizvajalec ne prevzema nobenih obveznosti za izpad dobička ali druge posledične škode, četudi je bila obveščena o možnosti nastanka takšnih škod ter ne prevzema odgovornosti za kakršnekoli zahteve tretjih strank.

Garancija velja na geografskem območju Evropske unije. Kupčeve pravice iz garancijskih pogojev prenehajo z iztekom garancijske dobe, navedene v garancijskem listu.

Estetske poškodbe, zlorabe, višja sila (udar strele, poplave...), programski posegi, fizični posegi v komponente, neobičajna raba niso kriti v garanciji. Proizvajalec ni odgovoren za izgubo podatkov, ki bodo lahko izbrisani za namene uspešnega servisa.

K računalniku je mogoče priključiti dodatno opremo (miška, tipkovnica, slušalke, tiskalnik, monitorje...). Pred priklopom preverite navodila, ki so priložena k dodatni opremi. Ne uporabljajte priključnih kablov (razen napajalnega), ki so daljši od treh metrov. Šele po tem, ko ste na računalnik priključili vso potrebno dodatno opremo, lahko računalnik z napajalnim kablom/polnilcem povežete v električno omrežje in računalnik zaženete.

- 1 - vklop napajanja
- 2 - 2x internet priklop (LAN)
- 3 - vklop prikazovalnika preko HDMI (zgoraj) ali Display Port
- 4 - 2x USB 2.0 priklop
- 5 - gumb za vklop
- 6 - priklop mikrofona, slušalke ali zvočnik
- 7 - 2x USB 3.0 priklop
- 8 - Type-C priklop
- 9 - OCuLink priklop



Pred začetkom uporabe izberite primerno lokacijo za postavitev osebnega računalnika. Lokacija naj bo oddaljena od virov toplote in vlažnih prostorov, hkrati pa mora zagotavljati ustrezno prezračevanje računalnika. Poskrbite, da bo računalnik imel vsaj 20 centimetrov prostora okoli sebe brez ovir, ki bi preprečevale odvod in dovod svežega zraka. Ambient v katerem lahko naprava deluje je max 35°C. Računalnik vzemite iz embalaže in odstranite zaščitno folijo, stiropor in morebitno ostalo zaščito.

Priložen računalniški napajalnik je potrebno povezati z računalnikom (1) in električnim omrežjem 115-230 V a.c.; 50-60 Hz. Računalnik lahko nato vključite s pritiskom na gumb za vklop (5), ki se nahaja na sprednji strani ohišja. Glede na izbrani operacijski sistem nato sledite navodilom na zaslonu za uspešno uporabo računalnika.

Hvala za nakup in veliko užitkov ob uporabi UVI PC!

Email: info@uvi.gg

Spletna stran: www.uvi.gg

Hvala za nakup ❤️



Jamstveni list i upute za uporabu



Upravljački programi za Windows i Linux

Preuzimanje upravljačkih programa: <https://go.uvi.gg/minipcdriver>

Ako računalo dolazi s **predinstaliranim sustavom, upravljački programi su već instalirani**. Nakon formatiranja ili resetiranja sustava potrebno ih je ponovno instalirati.

Upute za instalaciju upravljačkih programa.

Kliknite na gornju poveznicu ili je unesite u preglednik, odaberite operacijski sustav, pronađite model računala (prema procesoru), preuzmite upravljačke programe, raspakirajte (unzip) i pokrenite datoteku „Install Drivers“ (.cmd) koja će instalirati sve upravljačke programe. Za dodatnu pomoć ili pitanja obratite se na info@uvi.gg.

Proizvođač: LEGIT d.o.o., Brnčičeva ulica 13, 1231 Ljubljana Črnuče

Datum izdaje: _____

Model računala: _____

Jamstveni rok proizvođača: **24 mjeseca**


Potpis prodavača: _____

Za ostvarivanje jamstvenih prava potrebno je priložiti potpuno ispunjen jamstveni list zajedno s originalnim računom ili njegovom kopijom. U slučaju ostvarivanja jamstva potrebno je obratiti se proizvođaču čiji su podaci navedeni u jamstvenom listu. Ako popravke obave neovlaštene osobe, povrat troškova neće biti moguć, jer ovo jamstvo ne pokriva štete ili popravke nastale zbog neovlaštenih intervencija trećih strana.

Proizvođač, jamac i serviser je tvrtka LEGIT d.o.o., Brnčičeva ulica 13, 1231 Ljubljana Črnuče.

Radi lakšeg i sigurnog transporta preporučujemo da sačuvate originalno ambalažu. Preporučeni servis ili pregled obavlja se jednom godišnje i nije uključen u cijenu. Prije slanja na servis ili u okviru ostvarivanja jamstva, molimo da nas obavijestite na info@uvi.gg ili 070 388 288.

Svako UVI računalo ima 24-mjesečno jamstvo na sve komponente i kao cjelinu (za neizmijenjenu konfiguraciju). Estetska oštećenja, zlouporaba, udar groma, softverske intervencije i fizički zahvati u komponente nisu pokriveni jamstvom. Proizvođač jamči da će računalo raditi u skladu s očekivanjima uz pravilnu uporabu.

 Sudjelujemo u sustavu gospodarenja otpadnom električnom i elektroničkom opremom. Oznaka znači da se proizvod ne smije odlagati kao nesortirani otpad, već ga je potrebno predati u odvojeno prikupljanje i recikliranje (reciklažna dvorišta ili druga komunalna mjesta za električnu i elektroničku opremu). Za pravilno razvrstavanje i više informacija možete se obratiti lokalnom komunalnom poduzeću.

Ispravan rad proizvoda u jamstvenom roku zajamčen je uz uporabu u skladu s namjenom i poštivanje priloženih uputa. Jamstveni rok počinje teći od dana preuzimanja novog proizvoda od strane krajnjeg kupca.

Proizvođač jamči kvalitetu i nesmetano funkcioniranje u jamstvenom roku. U slučaju neispravnosti novog proizvoda ili nesukladnosti s oglašavanjem, kupac može zahtijevati zamjenu proizvoda. U slučaju ostvarivanja jamstva, proizvođač ima rok od 30 dana, koji se može produžiti za najviše 15 dodatnih dana radi dovršetka popravka ili zamjene komponente odnosno računala. Proizvođač će kupca obavijestiti o produženju roka i razlozima prije isteka osnovnog 30-dnevnog roka.

Proizvođač osigurava servisnu podršku još 3 godine nakon isteka jamstvenog roka. Nakon isteka jamstva troškovi popravaka i dijelova se naplaćuju.

Jamstvo ne ograničava kupčevih prava iz obveznog jamstva za sukladnost robe. Kupac ima pravo prema prodavatelju u slučaju nesukladnosti robe besplatno ostvariti jamstvene zahtjeve. Troškove materijala, rezervnih dijelova, rada, transporta i prijevoza proizvoda nastale pri otklanjanju kvarova ili zamjeni novim proizvodom snosi proizvođač. Popravljeni ili zamijenjeni proizvodi mogu sadržavati nove i/ili tvornički obnovljene komponente i opremu. Jamstvo ne obuhvaća rad softvera, operacijskog sustava, upravljačkih programa i pomoćnih programa. Vlasnici proizvoda ili njihovi ovlaštenici odgovorni su za programe, upravljačke programe, baze podataka i njihovu funkcionalnost.


Proizvođač ni u kojem slučaju ne preuzima odgovornost za naknadu štete zbog neprimjerene uporabe proizvoda, neovlaštene nadogradnje ili nepravilnog servisiranja od strane trećih osoba. Proizvođač ne preuzima nikakvu odgovornost za gubitak dobiti ili drugu posljedičnu štetu, čak ni ako je bio obaviješten o mogućnosti nastanka takve štete, niti preuzima odgovornost za bilo kakve zahtjeve trećih strana.

Jamstvo vrijedi na geografskom području Europske unije. Kupčeva prava iz jamstvenih uvjeta prestaju istekom jamstvenog roka navedenog u jamstvenom listu.

Estetska oštećenja, zlouporaba, viša sila (udar groma, poplave itd.), softverske intervencije, fizički zahvati u komponente i neobična uporaba nisu pokriveni jamstvom. Proizvođač nije odgovoran za gubitak podataka koji mogu biti obrisani radi uspješnog servisa.

Na računalo je moguće priključiti dodatnu opremu (miš, tipkovnicu, slušalice, pisač, monitore itd.). Prije priključivanja provjerite upute koje dolaze uz dodatnu opremu. Ne koristite priključne kabele (osim napajanja) dulje od tri metra. Tek nakon što ste na računalo priključili svu potrebnu dodatnu opremu, možete ga spojiti na električnu mrežu putem naponskog kabela/punjača i pokrenuti.

- 1** - uključivanje napajanja
- 2** - 2x LAN priključak (internet)
- 3** - Uključivanje zaslona putem HDMI (gore) ili DisplayPorta
- 4** - 2x USB 2.0 priključak
- 5** - gumb za uključivanje
- 6** - priključak za mikروفon, slušalice ili zvučnik
- 7** - 2x USB 3.0 priključak
- 8** - Type-C priključak
- 9** - OCuLink priključak



Pred začetkom uporabe izberite primerno lokaciju za postavitev osebnega računalnika. Lokacija naj bo oddaljena od virov toplote in vlažnih prostorov, hkrati pa mora zagotavljati ustrezno prezračevanje računalnika. Poskrbite, da bo računalnik imel vsaj 20 centimetrov prostora okoli sebe brez ovir, ki bi preprečevale odvod in dovod svežega zraka. Ambient v katerem lahko naprava deluje je max 35°C. Računalnik vzemite iz embalaže in odstranite zaščitno folijo, stiropor in morebitno ostalo zaščito.

Odaberite prikladno mjesto za računalo, udaljeno od izvora toplote i vlage, s dobrom ventilacijom. Osigurajte najmanje 20 cm slobodnog prostora oko uređaja za protok zraka. Radna temperatura okoline ne smije prelaziti 35 °C. Uklonite ambalažu, zaštitnu foliju i stiropor.

Hvala na kupnji i ugodno korištenje UVI PC-a!

E-mail: info@uvi.gg

Web stranica: www.uvi.gg

Hvala na kupnji ❤️